











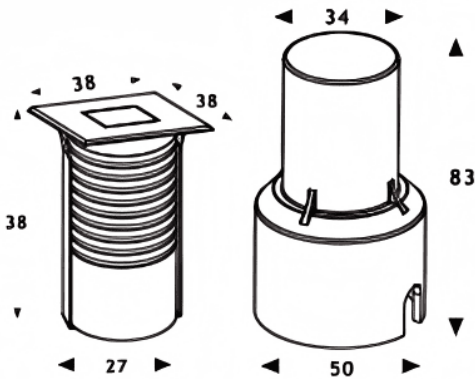
ING-SMINI

| | |
|-----------------|----------------------------------------------------------------------------------------------------------------------------------------------------------------------------------------------------------------------------------------------------------------------------------------------------------------------------------------------------------------------------------------------------------------------------------------------------------------------------------------------------------------------------------------------------------------------------------------------------------------------------------------------------------------------------------------------------|
| Code article | 86.OI18.2321.07 |
| Type de produit | Extérieurs |
| Catégorie | Monté au sol |
| Famille | ING-SMINI |
| Pictograms |         |

Dimensions

Product dimensions (mm) 38x38x65mm

Dessin technique



Produit

| | |
|-------------------------------|---------------|
| Puissance système (W) | 1.2 |
| Flux lumineux utile (lm) | 110 |
| Efficacité lumineuse (lm/W) | 91.5 |
| Angle de faisceau | 40 |
| Durée de vie | 50000h L80B10 |
| IP | 67 |
| Équipement | Not included |
| Température de couleur (K) | 3000 |
| Uniformité chromatique (SDCM) | SDCM3 |
| CRI | 80 |
| IK | IK07 |